



2014年3月期 決算説明会資料

## 連結決算の概要

### テルモ株式会社

代表者                      代表取締役社長                      新宅 祐太郎  
問合せ先責任者      広報室長                              丸田 正行

**TEL : 03-6742-8550**

**E-mail : [kouhou\\_terumo01@terumo.co.jp](mailto:kouhou_terumo01@terumo.co.jp)**

**URL : <http://www.terumo.co.jp/>**

2014年5月8日

# 決算ハイライト

全社	<ul style="list-style-type: none"> <li>■ 円安により増収、増益。業績予想には利益未達成</li> <li>■ 収益改善に向け足場固めに着手</li> </ul>
心臓血管	<ul style="list-style-type: none"> <li>■ 米国TCVS社の品質システム改善は継続</li> <li>■ カテーテルは海外が二桁成長</li> <li>■ ニューロは継続した新製品で大きく拡大</li> <li>■ 提携なども活用し、パイプラインの仕込みを実施</li> </ul>
ホスピタル	<ul style="list-style-type: none"> <li>■ 新製品の立ち上げ遅れ、海外工場生産性低下による収益悪化</li> </ul>
血液	<ul style="list-style-type: none"> <li>■ 厳しい市場の中で安定した業績確保</li> </ul>



2014/5/8

©Terumo Corporation

1/9

## 円安により増収増益

(億円)

	12年度	13年度	増減率	為替除く
売上高	4,023	4,674	+16%	+4%
粗利益	2,057 (51.1%)	2,420 (51.8%)	+18%	+2%
一般管理費	1,254 (31.2%)	1,466 (31.4%)	+17%	
開発費	271 (6.7%)	301 (6.4%)	+11%	
営業利益	532 (13.2%)	653 (14.0%)	+23%	-1%
(のれん等償却除く)	668 (16.6%)	816 (17.5%)	+22%	-1%
経常利益	514 (12.8%)	638 (13.7%)	+24%	
(特別損益)	9	-109		
純利益	470 (11.7%)	341 (7.3%)	-27%	

期中平均レート ——— USD 83円 / 100円  
EUR 107円 / 134円



2014/5/8

©Terumo Corporation

2/9

# 特別損益

(億円)

## 主な特別利益

受取和解金 60

## 主な特別損失

減損損失 154 不採算部門の資産を減損

心臓血管 76  
 ホスピタル 35  
 等



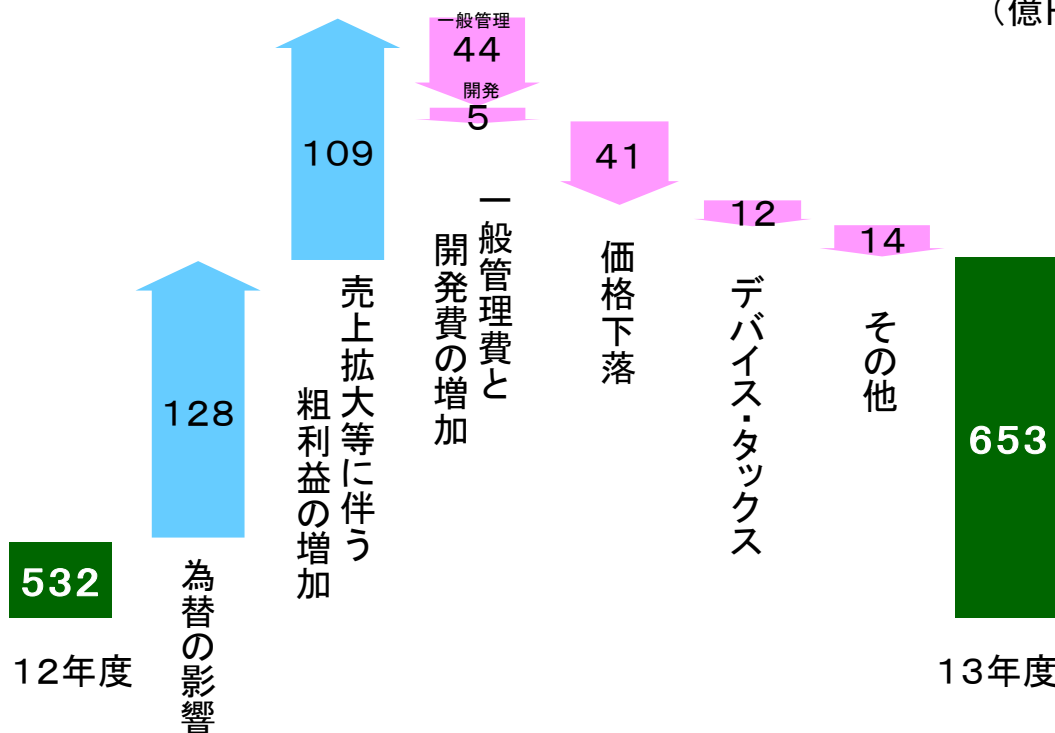
2014/5/8

©Terumo Corporation

3/9

# 営業利益増減分析

(億円)

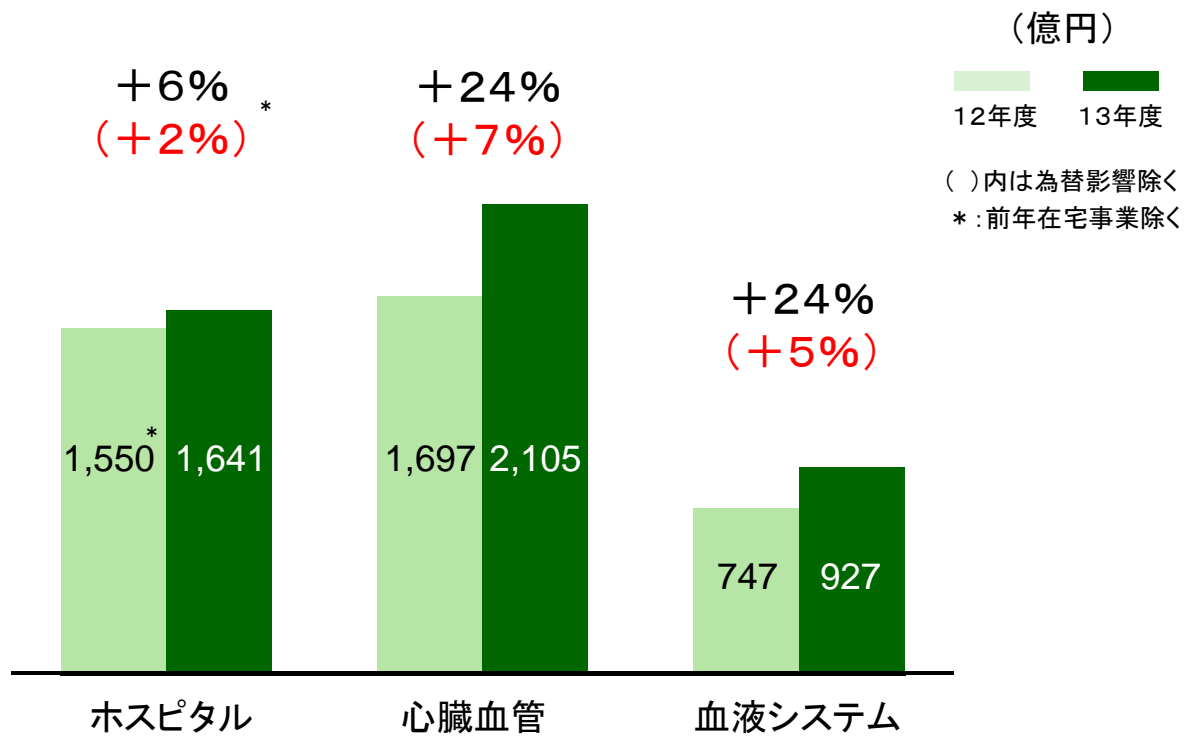


2014/5/8

©Terumo Corporation

4/9

# カンパニー別売上高



2014/5/8

©Terumo Corporation

5/9

# カンパニー別事業利益

(億円)

		12年度	13年度	増減率	為替除く
事業利益	ホスピタル	236 (15%)	208 (13%)	-12%	-16%
	心臓血管	291 (17%)	439 (21%)	+51%	+14%
	血液システム	138 (18%)	186 (20%)	+35%	+4%
その他※		2	-17	-	
営業利益 (のれん等償却除く)		668	816	+22%	-1%

※その他：カンパニーに直接関連しない項目



2014/5/8

©Terumo Corporation

6/9

# 営業利益は業績予想に達せず

(億円)

	13年度 業績予想	13年度 実績
営業利益	700	653

期中平均レート      USD 100円      100円  
                                  EUR 134円      134円

- ホスピタル：国内売上未達・新製品立ち上げ遅れによる収益悪化      ▲ 35億
- 心臓血管：米国TCVS社の品質システム対応に伴う影響      ▲ 30億  
                                  カテーテルは売上拡大と販管費抑制で利益を確保      + 8億
- 血液システム：売上確保と販管費抑制等で利益確保      +10億



2014/5/8

©Terumo Corporation

7/9

## 14年度 業績予想

年間想定レート      米ドル 100円  
                                  ユーロ 140円      (億円)

	14年度 予想	対前年 増減率
売上高	4,880	+4%
営業利益	640 (13%)	-2%
経常利益	620	-1%
純利益	375	+10%



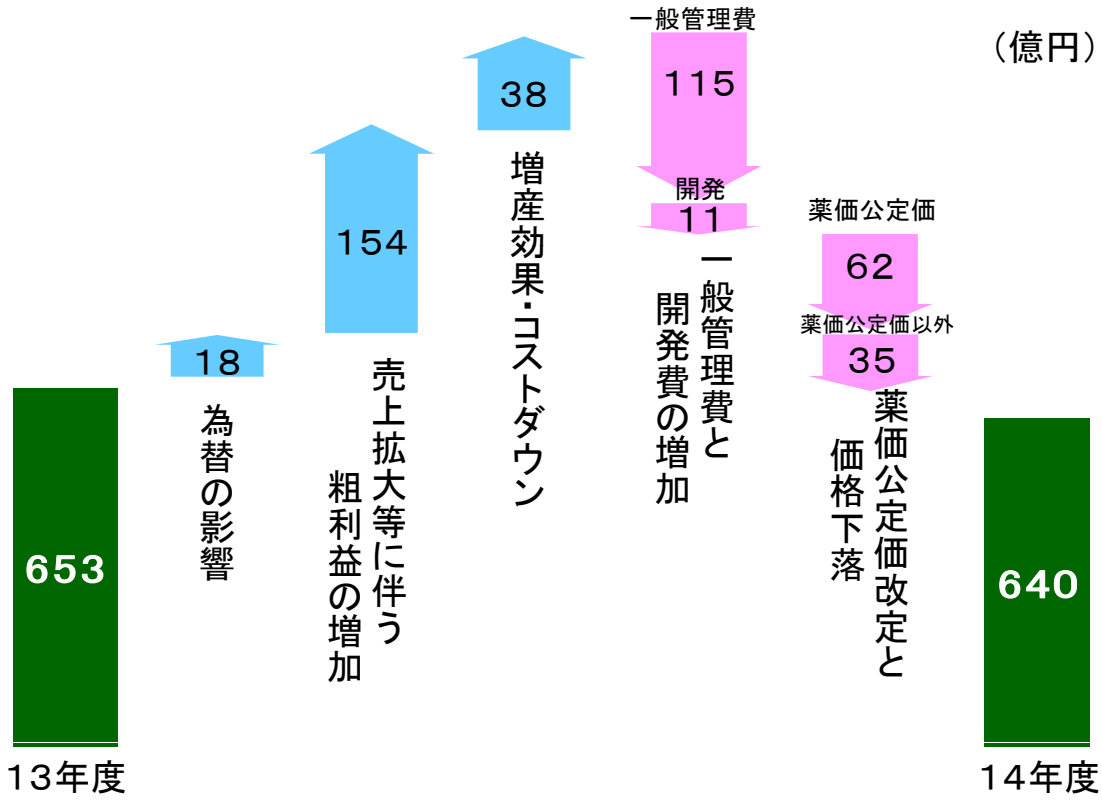
2014/5/8

©Terumo Corporation

8/9

# 営業利益増減分析

(億円)



## 2014年3月期 連結決算 補足資料

### セグメント別売上概況

(単位:百万円)

%=前期比

	2013年3月期			2014年3月期					
	国内	海外	合計	国内	%	海外	%	合計	%
基盤医療器	51,473	25,772	77,246	50,437	-2.0%	30,479	18.3%	80,916	4.8%
医薬品・栄養	36,541	3	36,545	36,727	0.5%	5	59.8%	36,732	0.5%
D&D	15,883	2,416	18,299	17,658	11.2%	4,673	93.4%	22,331	22.0%
DMヘルスケア	20,231	2,688	22,919	20,955	3.6%	3,153	17.3%	24,108	5.2%
ホスピタル事業	124,129	30,880	155,010	125,778	1.3%	38,311	24.1%	164,089	5.9%
カテーテルシステム	33,707	78,171	111,879	36,204	7.4%	105,074	34.4%	141,278	26.3%
ニューロバスキュラー	1,449	11,168	12,617	1,961	35.4%	15,485	38.7%	17,447	38.3%
CV	8,889	25,905	34,794	9,208	3.6%	31,169	20.3%	40,378	16.0%
血管	2,115	8,271	10,387	2,128	0.6%	9,325	12.7%	11,453	10.3%
心臓血管事業	46,161	123,516	169,678	49,503	7.2%	161,054	30.4%	210,558	24.1%
血液システム事業	12,821	61,924	74,745	13,761	7.3%	78,982	27.6%	92,743	24.1%
調整額	2,801	58	2,860	-1	-100.1%	-30	-152.2%	-32	-101.1%
計	185,913	216,380	402,294	189,041	1.7%	278,317	28.6%	467,359	16.2%

(期中平均為替レート)

(US\$1=¥82.91)  
(EUR1=¥106.78)

(US\$1=¥100.17)  
(EUR1=¥134.21)

### キャッシュ・フロー計算書 (要約)

	2013年3月期	2014年3月期
営業キャッシュ・フロー	50,270	96,259
投資キャッシュ・フロー	△ 31,293	△ 52,744
フリーキャッシュ・フロー	18,976	43,515
財務キャッシュ・フロー	△ 22,340	△ 31,785
現金及び現金同等物の換算差額	4,735	5,603
現金及び現金同等物の増減	1,371	17,332
現金及び現金同等物の期首残高	73,793	75,165
現金及び現金同等物の期末残高	75,165	92,498

### 参考情報

	2013年3月期	2014年3月期	2015年3月期 見通し
研究開発費	27,128	30,130	31,000
設備投資額	32,164	46,624	42,000
減価償却費	32,554	39,881	41,000
一株当たり当期純利益(円)*	123.80	89.78	98.75

※ 2014年4月1日を効力発生日として、普通株式1株につき2株の株式分割を行っております。  
「1株当たり当期純利益」につきましては、当該株式分割が前連結会計年度の期首に行われたと仮定し算定しております。

テルモの開示資料に記載されている業績見通し等の将来に関する記述は、当社が現在入手している情報及び合理的であると判断する一定の前提に基づいており、当社としてその実現を約束する趣旨のものではありません。様々な要因により、実際の業績等が変動する可能性があることをご承知おきください。実際の業績に影響を与えうる重要な要素には、テルモの事業領域を取り巻く経済情勢、為替レートの変動、競争状況などがあります。