



2014年3月期第1四半期 決算説明会資料

連結決算の概要

テルモ株式会社

代表者 代表取締役社長 新宅 祐太郎

問合せ先責任者 広報室長 丸田 正行

TEL : 03-6742-8550

E-mail : kouhou_terumo01@terumo.co.jp

URL : <http://www.terumo.co.jp/>

平成 25 年 8 月 1 日

決算概要

	13/3期Q1	14/3期Q1	増減率
売上高	959	1,111	+16%
粗利益	517 (53.9%)	570 (51.3%)	+10%
一般管理費	302 (31.5%)	361 (32.4%)	+19%
開発費	60 (6.3%)	76 (6.9%)	+27%
営業利益	155 (16.1%)	133 (12.0%)	-14%
(のれん等償却除く)	188 (19.6%)	173 (15.6%)	-8%
経常利益	130 (13.5%)	129 (11.6%)	-0%
純利益	82 (8.5%)	90 (8.1%)	+10%
EBITDA (営利+償却費)	232	227	-2%
期中平均レート	US\$ 80円 EUR 103円	99円 129円	

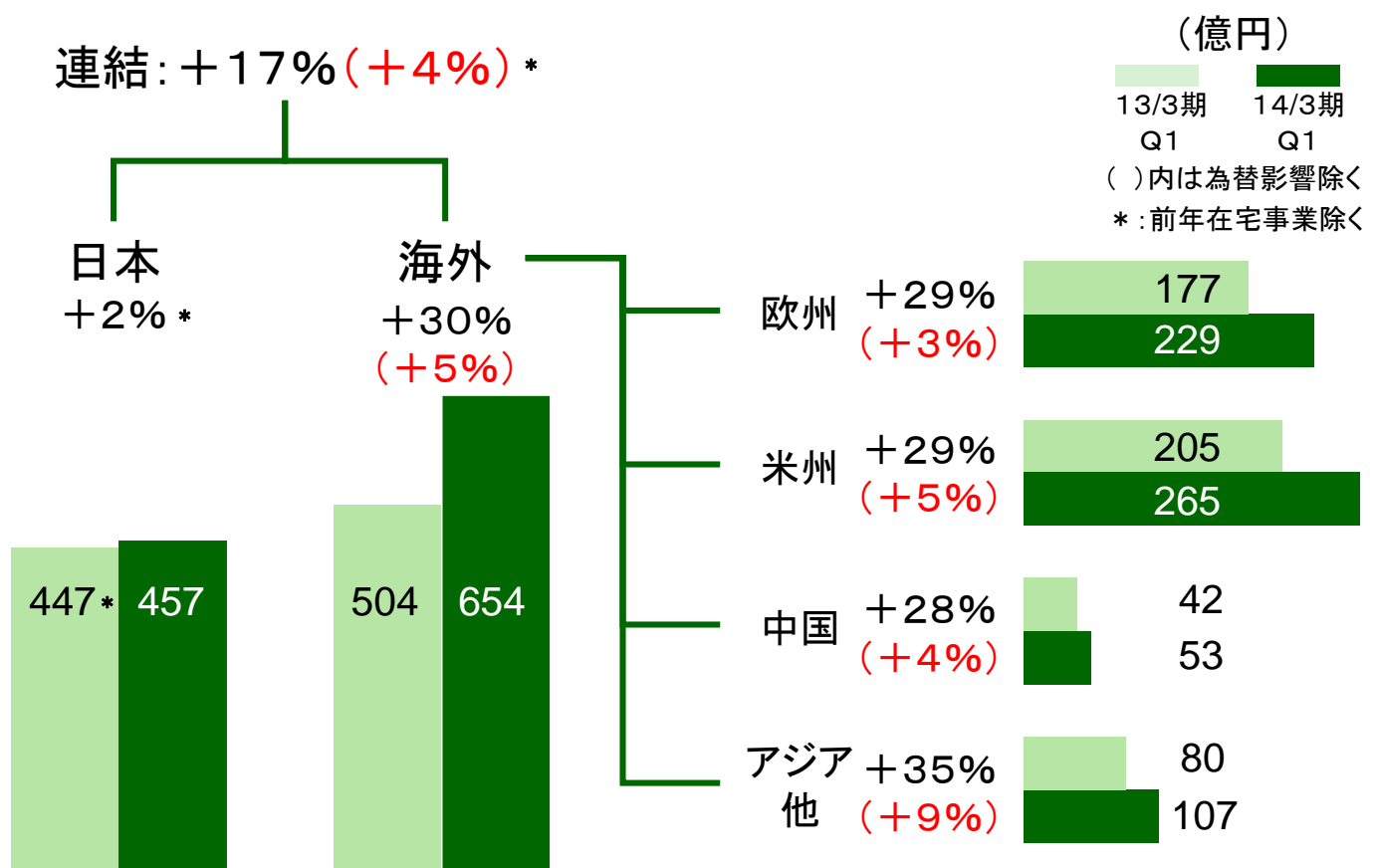


2013/8/1

©Terumo Corporation

1/7

売上高(地域別)



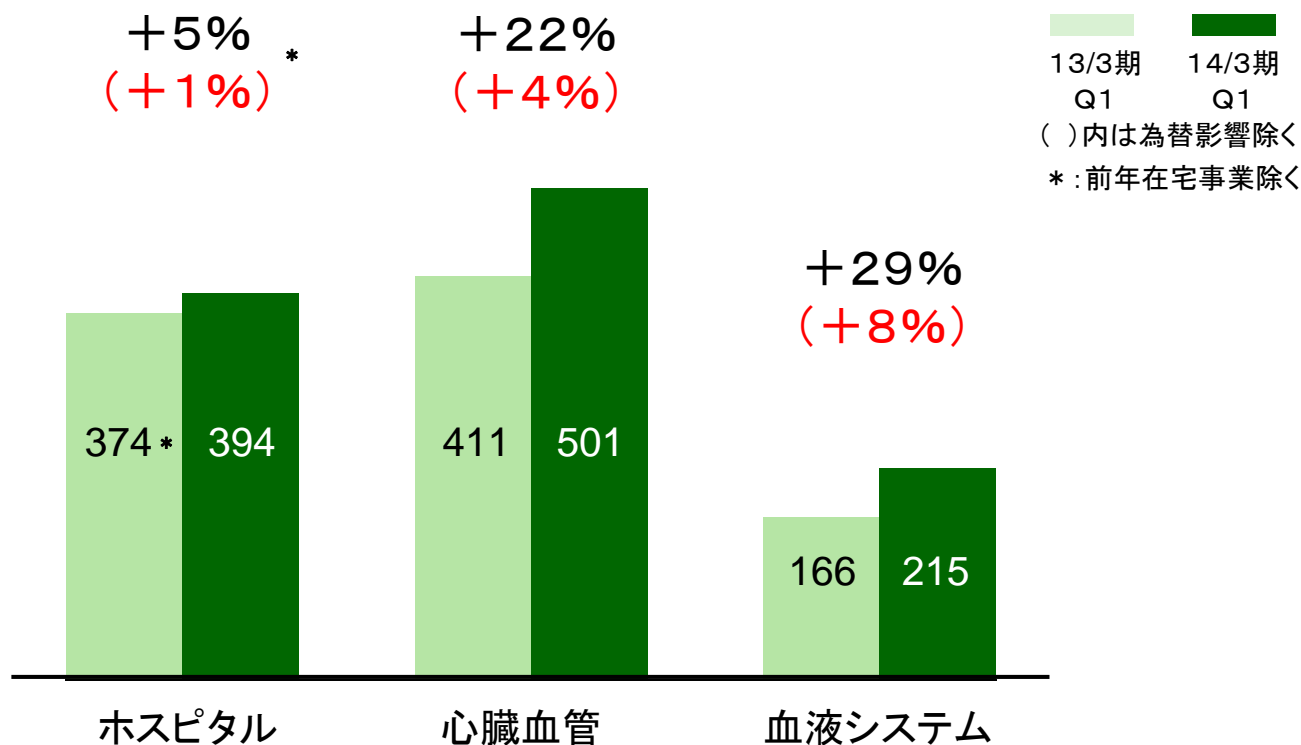
2013/8/1

©Terumo Corporation

2/7

売上高(事業セグメント別)

(億円)



13/3期 Q1 14/3期 Q1
()内は為替影響除く
*:前年在宅事業除く

事業別 地域別売上高と伸長率

(億円)

事業セグメント	日本	海外計	地域別				合計
			欧州	米州	中国	アジア	
ホスピタル	307 (1%)	87 (2%)	27 (-7%)	21 (4%)	3 (-23%)	37 (10%)	394 (1%)
心臓血管	121 (3%)	380 (5%)	143 (4%)	154 (7%)	43 (3%)	41 (-0%)	501 (4%)
血液システム	29 (12%)	186 (7%)	59 (6%)	90 (2%)	8 (18%)	29 (24%)	215 (8%)
合計	457 (2%)	654 (5%)	229 (3%)	265 (5%)	53 (4%)	107 (9%)	1,111 (4%)

心臓血管のうち、カテーテルの海外売上は8%伸長。一時的な要因を除くと2桁(11%)成長継続。

- ✓ 欧州で新システム立ち上げ時の出荷遅れ -4億円
- ✓ 中国の代理店でニューロ製品在庫調整の影響 -4億円
- ✓ 米国での泌尿器科向け直取開始に伴う在庫調整の影響 -1億円

下段()内は為替影響除く対前年同期伸長率及び前年在宅事業を除く

販管費

(億円)

	13/3期Q1	14/3期Q1	増減	増減率
人件費	127	154	+27	+22%
販促費	29	37	+8	+29%
物流費	25	27	+2	+8%
償却費	44	53	+9	+22%
その他	77	90	+13	+14%
一般管理費計	302 (31.5%)	361 (32.4%)	+59	+19%
研究開発費	60 (6.3%)	76 (6.9%)	+16	+27%
販管費合計	362 (37.8%)	437 (39.3%)	+75	+21%

()内は対売上高%

販管費 (為替の影響を除く)

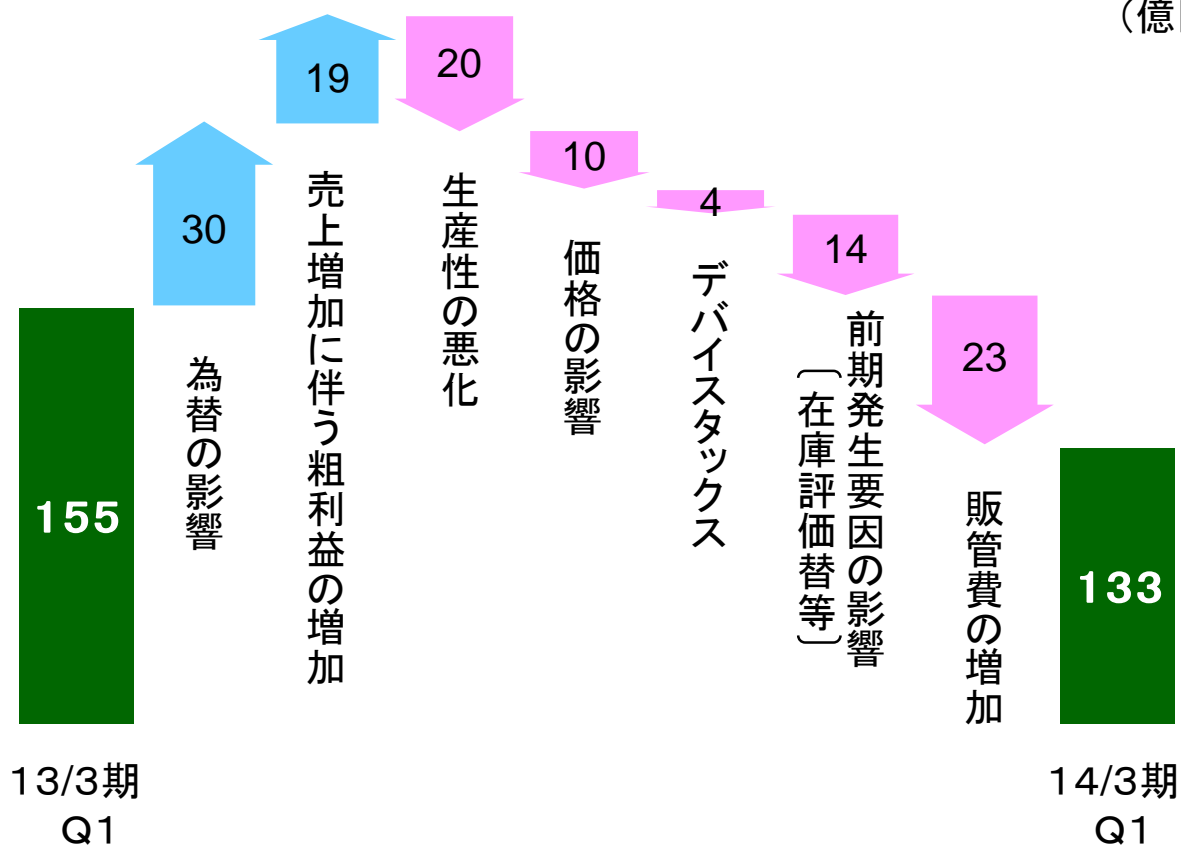
(億円)

	13/3期Q1 本年為替R調整後	14/3期Q1	増減	増減率
一般管理費計	347	361	+14	+5%
研究開発費	67	76	+9	+15%
販管費合計	414	437	+23	+6%

- 人件費 : +5%、+7億円 北米・中南米の販売力強化(カテ、ニューロ)
- 販促費 : +14%、+4億円 日本のカテ、北米のニューロ・ペリフェラルの販促
- 研究開発 : +15%、+9億円 血液システム(治療アフエレーシス・血液自動製剤システム)開発費、ニューロ新製品開発費
- 物流費(+1%、+0億円)・償却費(+2%、+1億円)・その他(+3%、+2億円)

営業利益増減分析

(億円)



2014年3月期 第1四半期決算 補足資料

セグメント別売上概況

(単位:百万円)

%=前年同期比

	2013年3月期 第1四半期累計			2014年3月期 第1四半期累計					
	国内	海外	合計	国内	%	海外	%	合計	%
ホスピタル医療器類	13,466	5,813	19,280	11,764	-12.6%	6,986	20.2%	18,750	-2.7%
医薬品類	13,032	591	13,623	13,668	4.9%	1,076	81.9%	14,744	8.2%
DM事業	3,808	337	4,145	4,184	9.9%	443	31.4%	4,628	11.6%
ヘルスケア事業	927	205	1,132	1,084	16.9%	237	15.4%	1,321	16.6%
ホスピタル事業	31,233	6,948	38,182	30,701	-1.7%	8,743	25.8%	39,445	3.3%
カテーテルシステム	9,140	21,012	30,153	9,445	3.3%	28,093	33.7%	37,539	24.5%
人工心肺システム他	2,054	6,352	8,407	2,160	5.1%	7,422	16.8%	9,583	14.0%
人工血管	512	1,983	2,495	500	-2.2%	2,501	26.1%	3,002	20.3%
心臓血管領域事業	11,707	29,349	41,056	12,106	3.4%	38,018	29.5%	50,125	22.1%
血液システム事業	2,574	14,053	16,628	2,873	11.6%	18,646	32.7%	21,520	29.4%
計	45,516	50,351	95,867	45,682	0.4%	65,408	29.9%	111,090	15.9%

(期中平均為替レート)

(US\$1=¥80.18)
(EUR1=¥102.84)

(US\$1=¥98.78)
(EUR1=¥128.95)

キャッシュ・フロー計算書 (要約)

	2013年3月期 第1四半期累計	2014年3月期 第1四半期累計
営業キャッシュ・フロー	7,066	12,244
投資キャッシュ・フロー	△ 6,794	△ 8,441
フリーキャッシュ・フロー	272	3,803
財務キャッシュ・フロー	△ 12,212	△ 4,303
現金及び現金同等物の換算差額	△ 1,461	1,946
現金及び現金同等物の増減	△ 13,402	1,445
現金及び現金同等物の期首残高	73,793	75,165
現金及び現金同等物の四半期末残高	60,391	76,611

参考情報

	2013年3月期 第1四半期累計	2014年3月期 第1四半期累計	2014年3月期 見通し
研究開発費	5,996	7,617	30,000
設備投資額	6,518	10,417	45,000
減価償却費	7,698	9,348	37,000
一株当たり四半期(当期)純利益(円)	42.97	47.17	221.20

※テルモの開示資料に記載されている業績見通し等の将来に関する記述は、当社が現在入手している情報及び合理的であると判断する一定の前提に基づいており、当社としてその実現を約束する趣旨のものではありません。様々な要因により、実際の業績等が変動する可能性があることをご承知おきください。実際の業績に影響を与える重要な要素には、テルモの事業領域を取り巻く経済情勢、為替レートの変動、競争状況などがあります。