



2011年3月期 第3四半期 説明会資料

連結決算の概要

テルモ株式会社

代表者 代表取締役社長 新宅 祐太郎

問合せ先責任者 広報室長 桑井 哲也

TEL : 03-3217-6550

E-mail : kouhou_terumo01@terumo.co.jp

URL : <http://www.terumo.co.jp/>

平成23年1月27日

決算概要

(億円)

	10/3期 Q3累計	11/3期 Q3累計	増減率	為替影響除く
売上高	2,389	2,442	2%	7%
粗利益	1,261 (52.8%)	1,272 (52.1%)	1%	7%
販管費	761 (31.9%)	791 (32.4%)	4%	8%
営業利益	500 (20.9%)	481 (19.7%)	-4%	4%
経常利益	504 (21.1%)	429 (17.6%)	-15%	
純利益	319 (13.3%)	275 (11.3%)	-14%	
期中平均レート	US\$ 94円 EUR 133円	87円 113円		

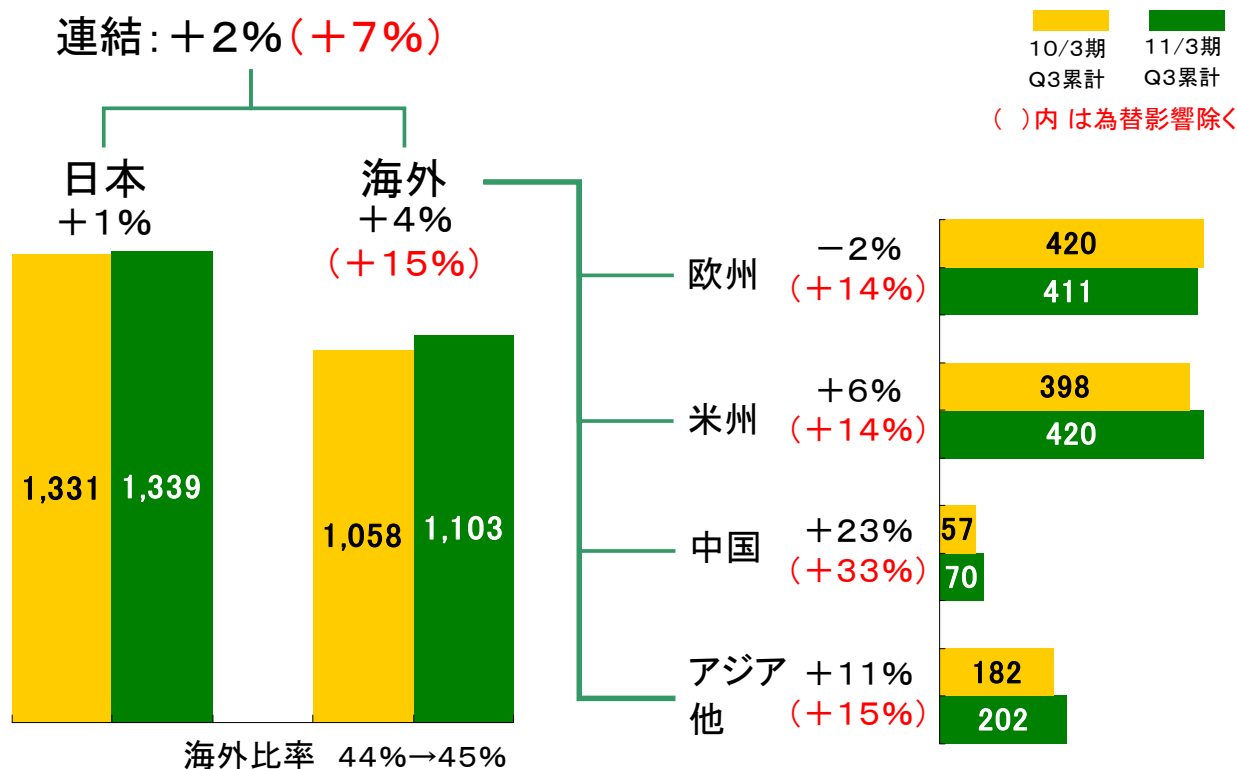


2011/1/27

Terumo Corporation

売上高 (地域別)

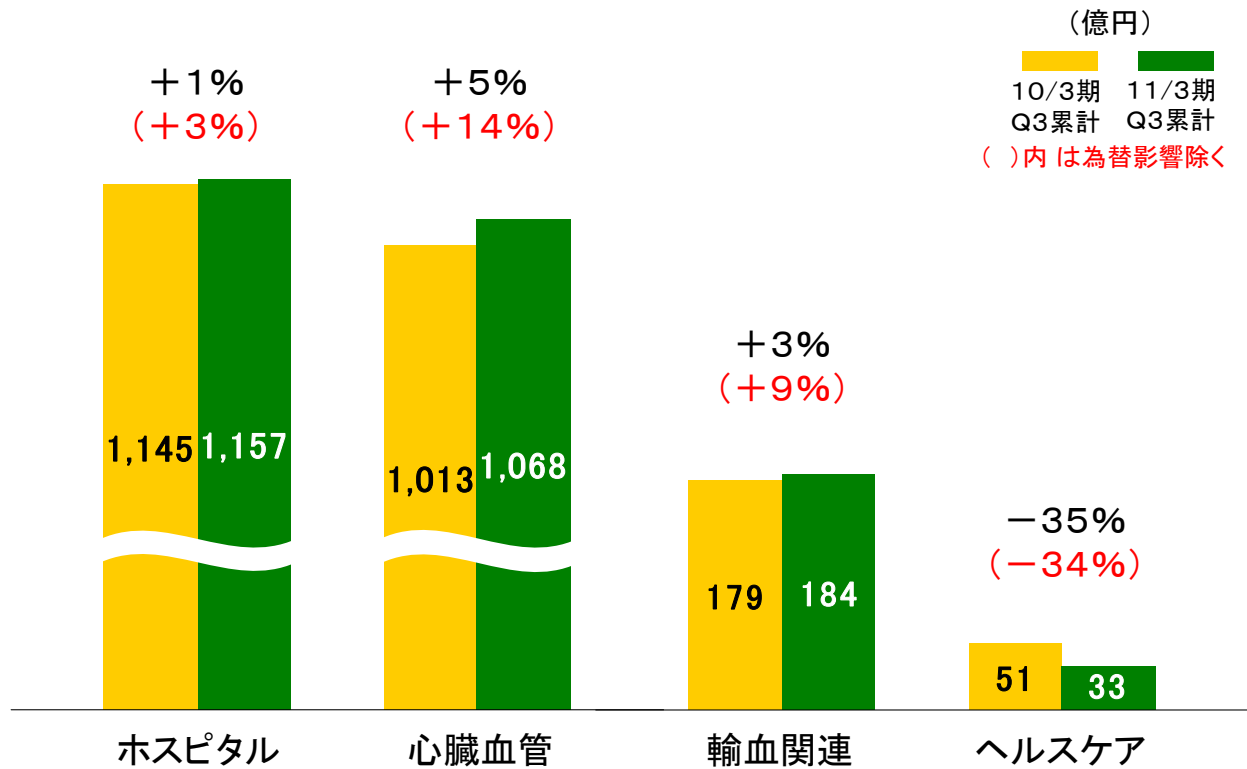
(億円)



2011/1/27

Terumo Corporation

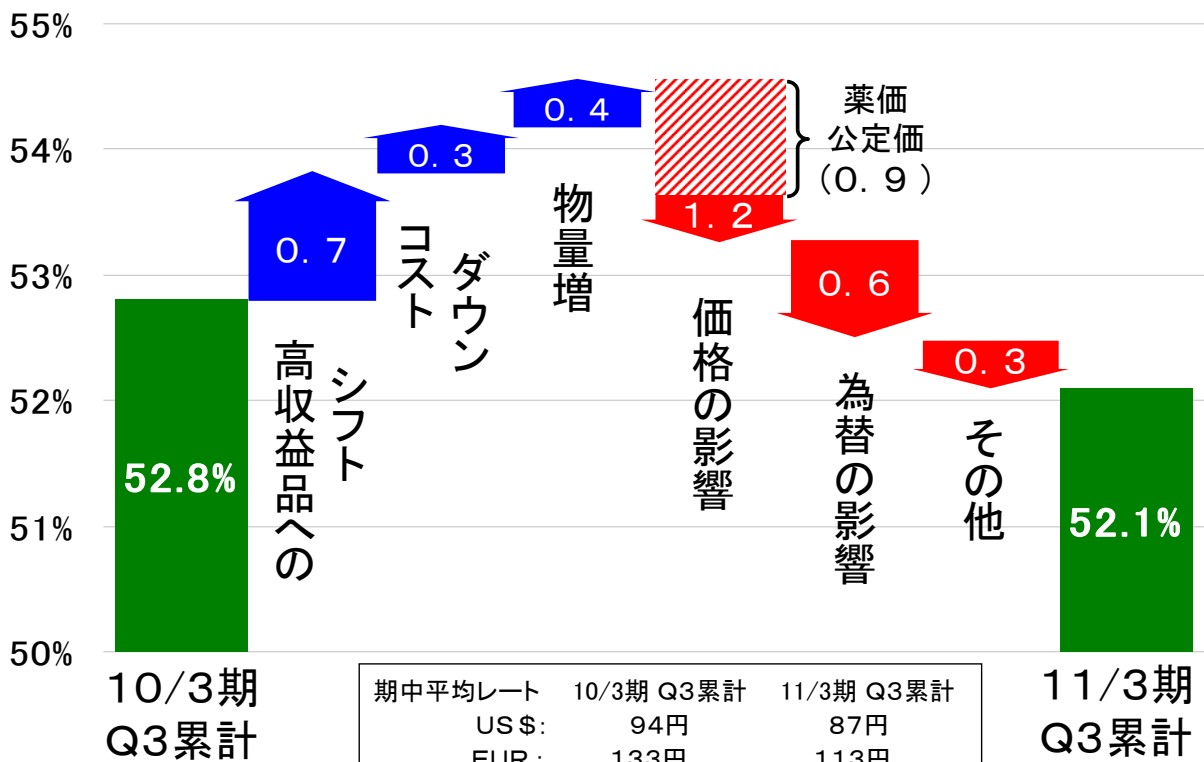
売上高（事業セグメント別）



2011/1/27

Terumo Corporation

粗利益率差異分析



2011/1/27

Terumo Corporation

販管費

(億円)

	10/3期 Q3累計	11/3期 Q3累計	増減	増減率
人件費	285	288	+3	+1%
販促費	80	77	-3	-4%
物流費	67	72	+5	+7%
償却費	38	34	-4	-10%
その他	165	175	+10	+7%
一般管理費計	635 (26.6%)	646 (26.5%)	+11	+2%
研究開発費	126 (5.3%)	145 (5.9%)	+19	+14%
販管費合計	761 (31.9%)	791 (32.4%)	+30	+4%

()内は対売上高%



2011/1/27 Terumo Corporation

2011年3月期通期業績予想・進捗

■ 通期予想は変更なし

(億円)

	11/3期 通期予想	Q3累計 実績/進捗率	差額
売上高	3,260	2,442 75%	818
営業利益	633 (19.4%)	481 76%	152
経常利益	572 (17.5%)	429 75%	143
純利益	363 (11.1%)	275 76%	88
為替レート	US\$ 85円 EUR 113円	87円 113円	



2011/1/27 Terumo Corporation

2011年3月期 第3四半期 連結決算 補足資料

セグメント別売上概況

(単位:百万円)

%=前年同期比

	2010年3月期 第3四半期累計			2011年3月期 第3四半期累計					
	国内	海外	合計	国内	%	海外	%	合計	%
ホスピタル医療器類	41,720	21,653	63,374	42,230	1.2%	21,005	-3.0%	63,235	-0.2%
医薬品類	39,203	7	39,210	39,555	0.9%	9	36.1%	39,565	0.9%
糖尿病事業	10,943	987	11,931	11,641	6.4%	1,226	24.2%	12,868	7.8%
ホスピタル事業	91,867	22,648	114,515	93,427	1.7%	22,241	-1.8%	115,669	1.0%
カテーテルシステム	21,013	46,324	67,338	21,524	2.4%	52,157	12.6%	73,682	9.4%
人工心肺システム他	6,863	19,539	26,402	6,738	-1.8%	18,909	-3.2%	25,648	-2.9%
人工血管	1,563	6,013	7,577	1,528	-2.2%	5,926	-1.4%	7,454	-1.6%
心臓血管領域事業	29,440	71,877	101,317	29,791	1.2%	76,993	7.1%	106,785	5.4%
輸血関連事業	7,195	10,725	17,921	7,784	8.2%	10,654	-0.7%	18,438	2.9%
ヘルスケア事業	4,630	511	5,142	2,888	-37.6%	459	-10.2%	3,347	-34.9%
合計	133,134	105,763	238,897	133,891	0.6%	110,349	4.3%	244,241	2.2%

(期中平均為替レート)

(US\$1=¥93.61)
(EUR1=¥133.03)

(US\$1=¥86.85)
(EUR1=¥113.28)

※上記のセグメント別売上高は、決算短信に掲載しているセグメント項目のうち、「調整額」を配賦して算出しています。

※前期からの変更点として、腹膜透析関連を医薬品類に、在宅医療関連をホスピタル医療器類に統合しています。

参考情報

(単位:百万円)

	2010年3月期 第3四半期累計	2011年3月期 第3四半期累計	2011年3月期 見通し
研究開発費	12,634	14,460	19,500
設備投資額	13,632	14,117	21,500
減価償却費	14,533	14,724	20,500
フリーキャッシュフロー <small>フリーキャッシュフロー=営業CF+投資CF</small>	22,279	12,132	
一株当たり四半期(当期)純利益(円)	167.77	144.73	191.17

※テルモが開示する情報のうち、業績予想ならびに将来予測は、現時点で入手可能な限られた情報に基づき、テルモで判断した予想であり、潜在的なリスクや不確実性が含まれています。そのため様々な要因により、実際の業績等が変動する可能性があることをご承知おきください。実際の業績に影響を与える重要な要素には、テルモの事業領域を取り巻く経済情勢、為替レートの変動、競争状況などがあります。