



2011年3月期 第1四半期 説明会資料

連結決算の概要

テルモ株式会社

代表者 代表取締役社長 新宅 祐太郎

問合せ先責任者 広報室長 桑井 哲也

TEL : 03-3217-6550

E-mail : kouhou_terumo01@terumo.co.jp

URL : <http://www.terumo.co.jp/>

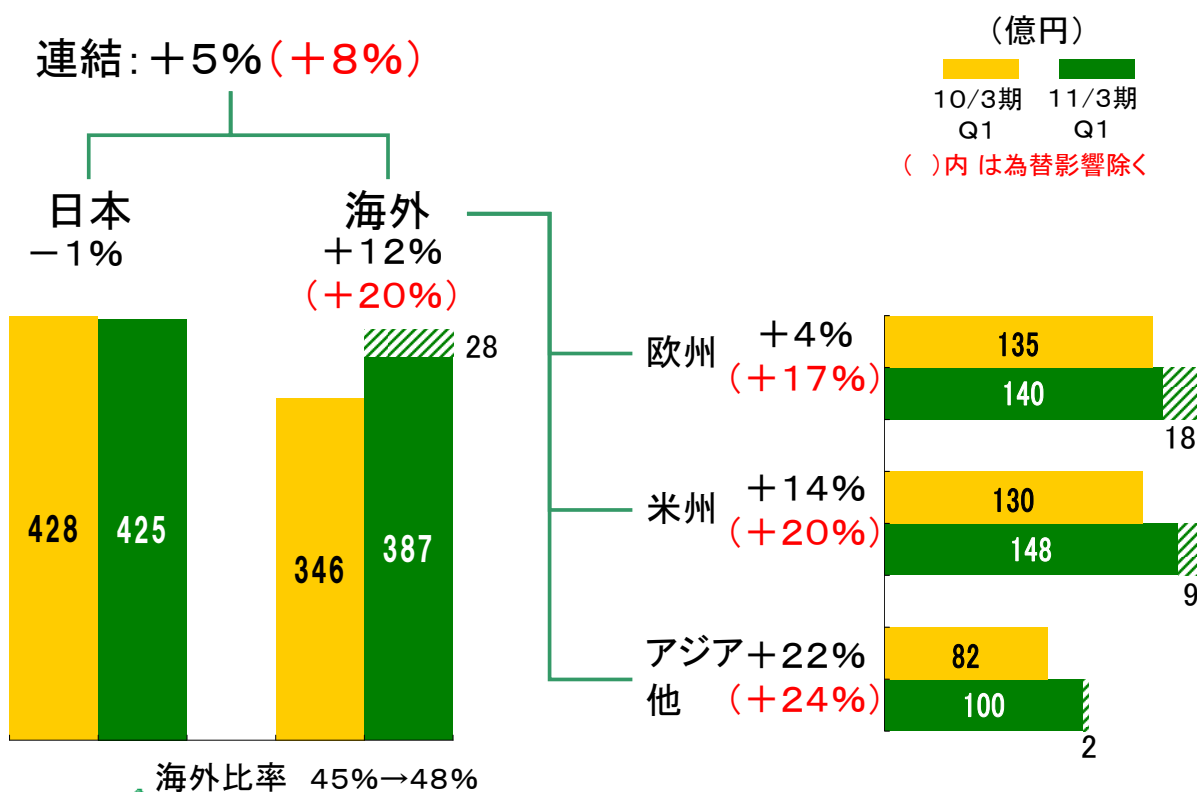
平成 22 年 8 月 5 日

決算概要 (第1四半期)

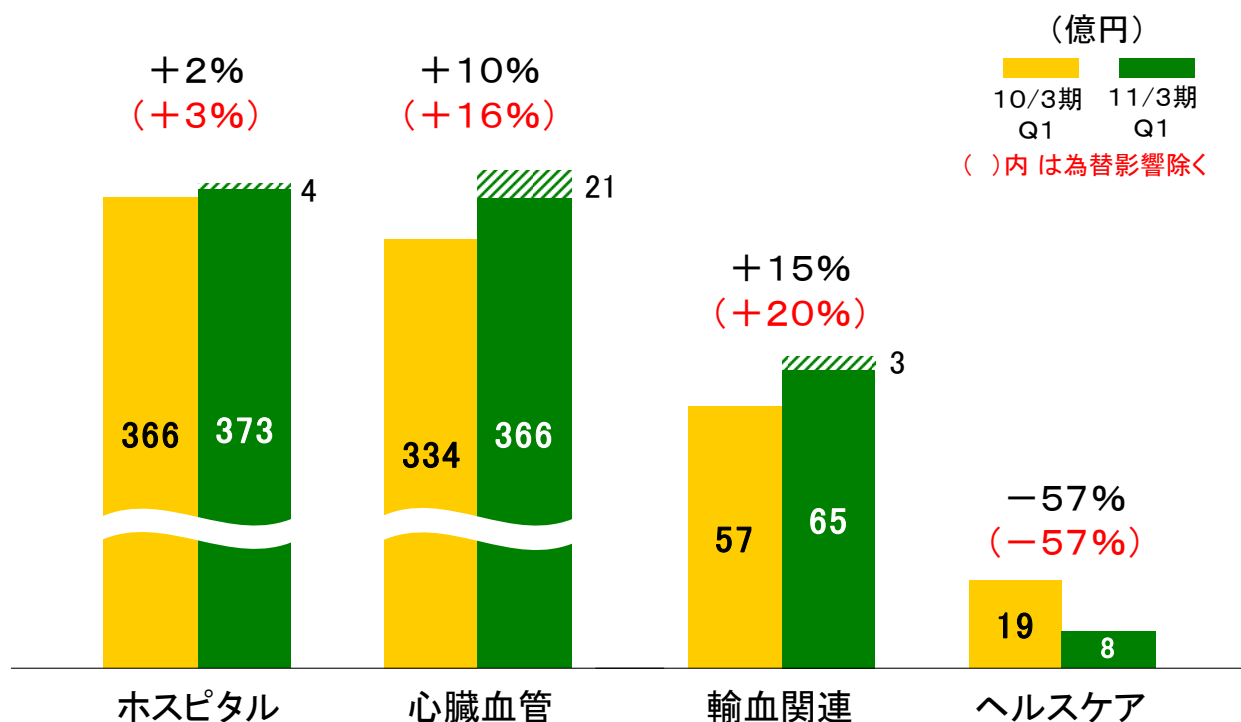
	10/3期 Q1	11/3期 Q1	(億円) 増減率
売上高	775	812	5%
粗利益	416 (53.6%)	423 (52.1%)	2%
販管費	251 (32.3%)	264 (32.5%)	5%
営業利益	165 (21.3%)	159 (19.6%)	-3%
経常利益	169 (21.9%)	126 (15.5%)	-26%
純利益	108 (14.0%)	88 (10.8%)	-19%
期中平均レート	US\$ 97円 EUR 133円	92円 } 売上高 117円 } -3%影響	



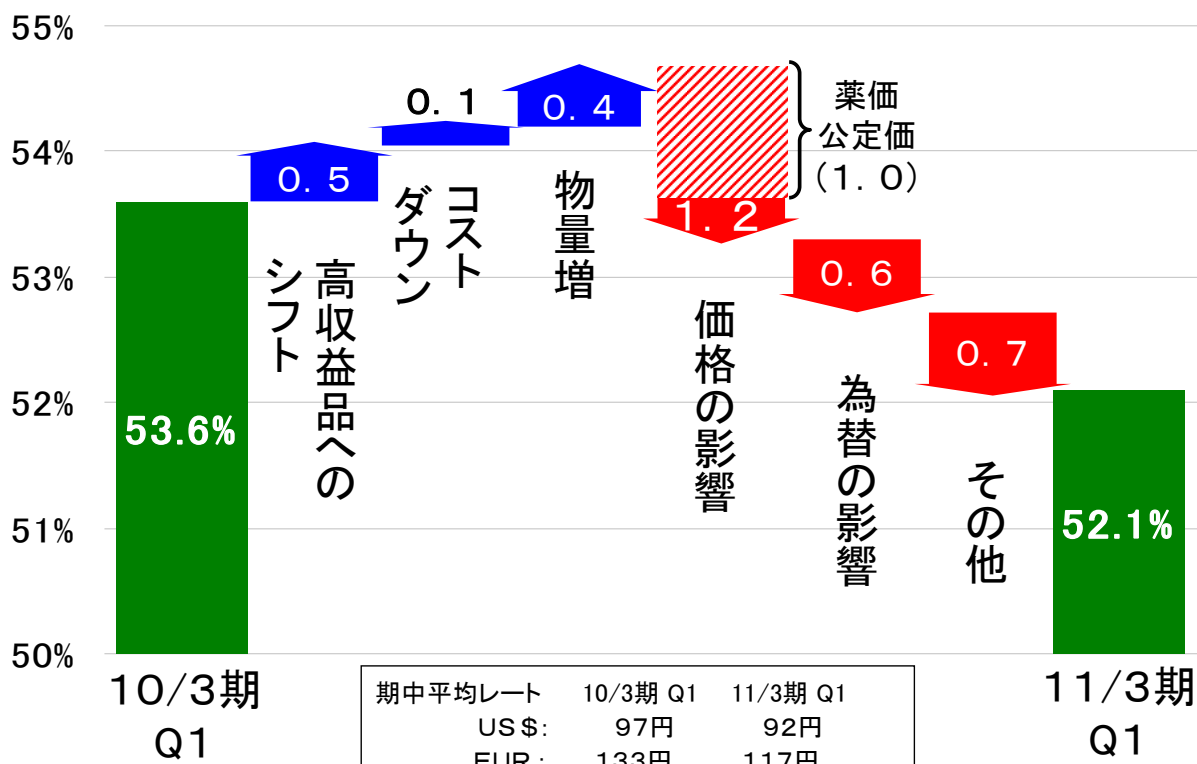
売上高 (地域別)



売上高 (事業セグメント別)



粗利益率差異分析



販管費

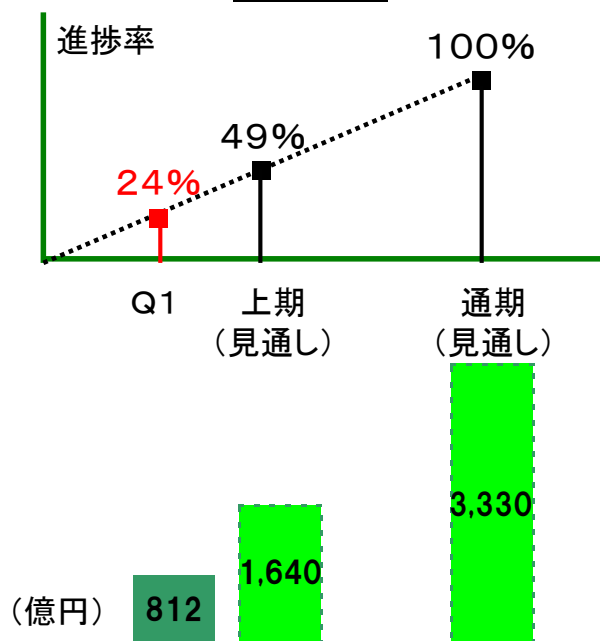
(億円)

	10/3期 Q1	11/3期 Q1	増減	増減率
人件費	95	98	+3	+2%
販促費	26	26	+0	+2%
物流費	21	23	+2	+9%
償却費	13	11	-2	-15%
その他	57	57	+0	+1%
一般管理費計	212 (27.2%)	215 (26.5%)	+3	+2%
研究開発費	39 (5.1%)	49 (6.0%)	+10	+25%
販管費合計	251 (32.3%)	264 (32.5%)	+13	+5%

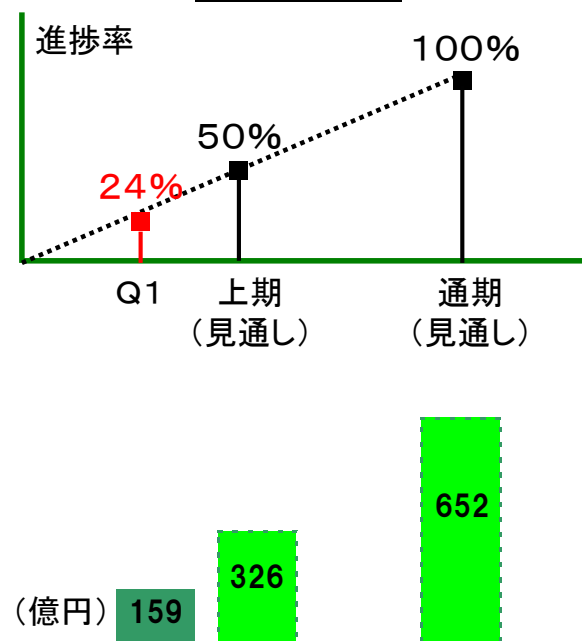


Q1の進捗状況

売上高



営業利益



11/3期 通期想定レート

US\$ 90円 EUR 120円



2011年3月期第1四半期 連結決算 補足資料

セグメント別売上概況

(単位:百万円)

%=前年同期比

	2010年3月期 第1四半期			2011年3月期 第1四半期					
	国内	海外	合計	国内	%	海外	%	合計	%
ホスピタル医療器類	13,099	6,857	19,956	13,414	2.4%	7,126	3.9%	20,541	2.9%
医薬品類	12,506	3	12,509	12,679	1.4%	4	24.4%	12,683	1.4%
糖尿病事業	3,730	374	4,105	3,657	-2.0%	437	16.8%	4,094	-0.3%
ホスピタル事業	29,336	7,235	36,571	29,751	1.4%	7,568	4.6%	37,319	2.0%
カテーテルシステム	6,844	15,436	22,281	6,826	-0.3%	17,990	16.5%	24,817	11.4%
人工心肺システム他	2,186	6,448	8,635	2,225	1.8%	6,973	8.1%	9,198	6.5%
人工血管	506	1,927	2,434	512	1.3%	2,049	6.3%	2,562	5.3%
心臓・血管領域事業	9,538	23,813	33,351	9,564	0.3%	27,014	13.4%	36,579	9.7%
輸血関連事業	2,181	3,469	5,651	2,588	18.6%	3,935	13.4%	6,524	15.4%
ヘルスケア事業	1,763	128	1,892	640	-63.7%	170	32.4%	810	-57.2%
合計	42,820	34,647	77,467	42,544	-0.6%	38,689	11.7%	81,234	4.9%

(期中平均為替レート)

(US\$1=¥97.36)
(EUR1=¥132.66)

(US\$1=¥92.01)
(EUR1=¥117.03)

※上記のセグメント別売上高は、決算短信に掲載しているセグメント項目のうち、「調整額」を配賦して算出しています。

※前期からの変更点として、腹膜透析関連を医薬品類に、在宅医療関連をホスピタル医療器類に統合しています。

参考情報

(単位:百万円)

	2010年3月期 第1四半期	2011年3月期 第1四半期	2011年3月期 見通し
研究開発費	3,922	4,904	19,500
設備投資額	5,157	4,849	24,000
減価償却費	4,481	4,540	21,000
フリーキャッシュフロー <small>フリーキャッシュフロー=営業CF+投資CF</small>	493	1,091	
一株当たり四半期(当期)純利益(円)	56.94	46.30	218.54

※テルモが開示する情報のうち、業績予想ならびに将来予測は、現時点で入手可能な限られた情報に基づき、テルモで判断した予想であり、潜在的なリスクや不確実性が含まれています。そのため様々な要因により、実際の業績等が変動する可能性があることをご承知おきください。実際の業績に影響を与える重要な要素には、テルモの事業領域を取り巻く経済情勢、為替レートの変動、競争状況などがあります。