



2010年3月期 第3四半期 説明会資料

連結決算の概要

テルモ株式会社

代表者 代表取締役 社長 高橋 晃
問合せ先責任者 執行役員 広報室長 羽田野 彰士

TEL : 03-3217-6550

E-mail : kouhou_terumo01@terumo.co.jp

URL : <http://www.terumo.co.jp/>

平成 22 年 1 月 28 日

決算概要 (累計)

(億円)

	09/3期 Q3	10/3期 Q3	増減率
売上高	2,315	2,389	3%
粗利益	1,234 (53.3%)	1,261 (52.8%)	2%
販管費	779 (33.6%)	761 (31.9%)	-2%
営業利益	455 (19.7%)	500 (20.9%)	10%
経常利益	427 (18.5%)	504 (21.1%)	18%
純利益	287 (12.4%)	319 (13.3%)	11%

期中平均レート

US\$ 103円
EUR 151円

94円
133円

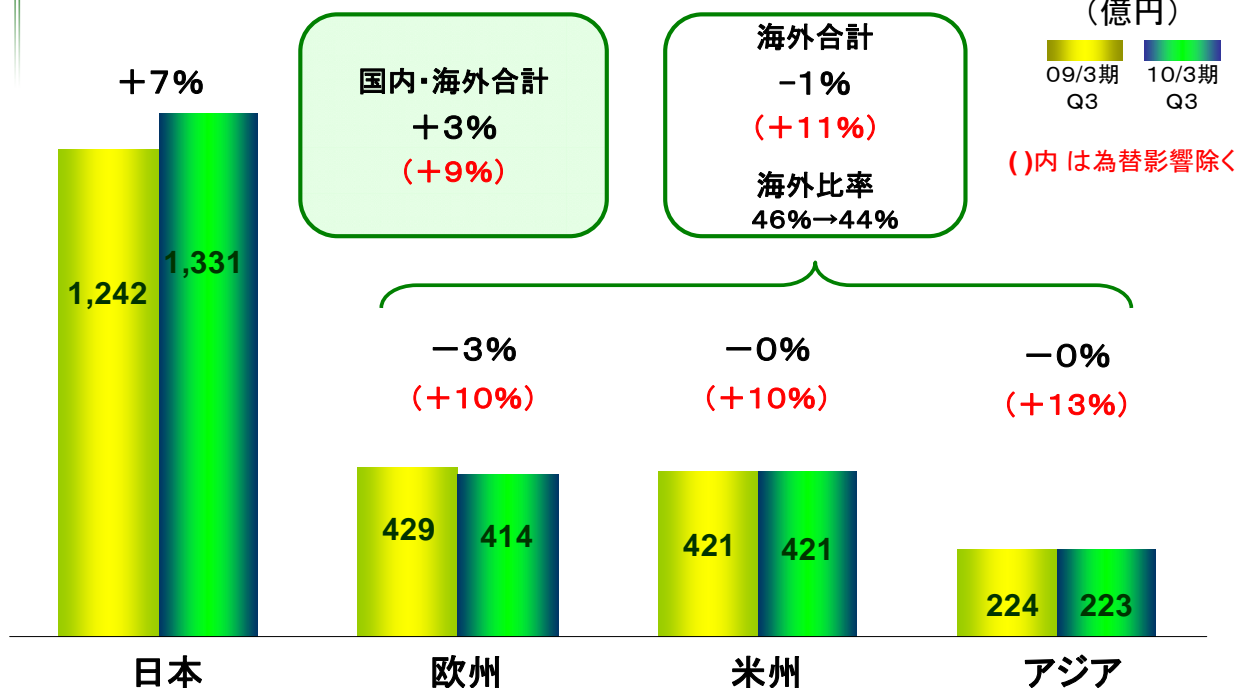
} 売上高に-6%影響

2



売上高 (地域別)

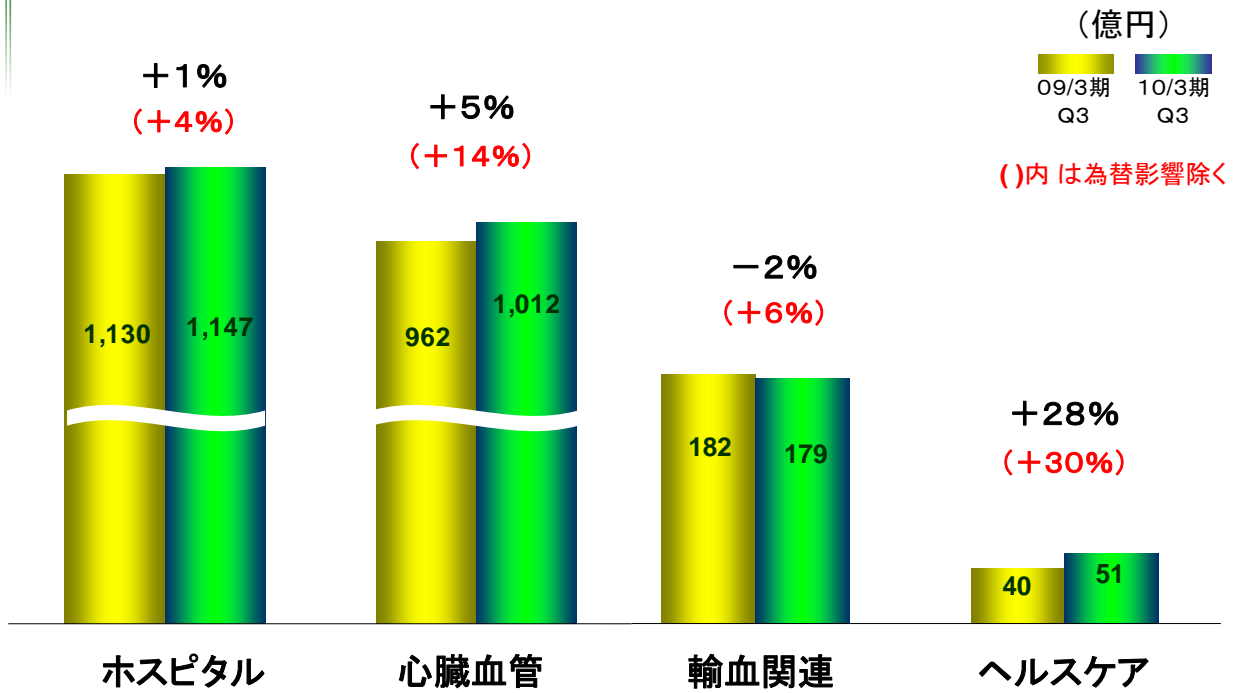
(億円)



3



売上高 (商品群別)

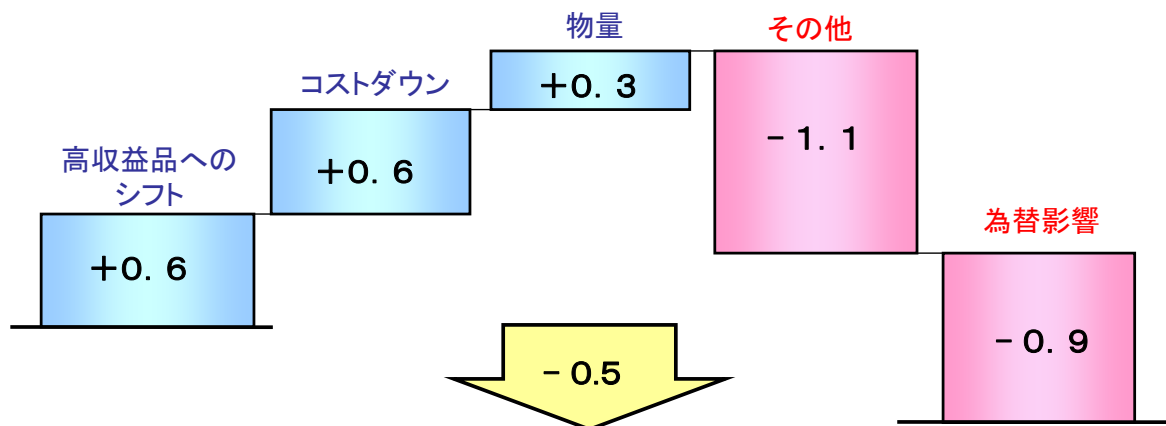


4

粗利益率増減要因

対前年プラス要因: +1.5pt

対前年マイナス要因: -2.0pt



09/3期 Q3 53.3% → 10/3期 Q3 52.8%

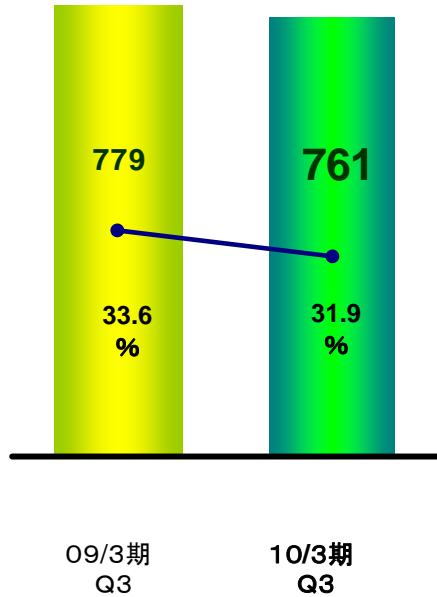
US\$ 103円
EUR 151円

94円
133円

5

販管費・開発費

(億円)



	09/3期 Q3	10/3期 Q3	増減	対前年 比
人件費	284	285	+1	0%
販促費	82	80	-2	-2%
物流費	70	67	-3	-4%
償却費	39	38	-1	-3%
その他	182	165	-17	-10%
販管費計	658	634	-24	-4%
研究開発費	122	126	+4	4%
販管費合計	779	761	-18	-2%

6

年間見通しは変更なし

(億円)

	10/3期 Q3実績	10/3期 年間見通し
売上高	2,389	3,150
営業利益	500 (20.9%)	630 (20.0%)
経常利益	504 (21.1%)	610 (19.4%)
純利益	319 (13.3%)	400 (12.7%)
期中平均レート	US\$ 94 円 EUR 133 円	92 円 132 円

Q4想定レート

US\$ 85 円
EUR 130 円

7

2010年3月期 第3四半期決算 補足資料

セグメント別売上概況

(単位:百万円)

%=前年同期比

	2009年3月期 第3四半期累計			2010年3月期 第3四半期累計					
	国内	海外	合計	国内	%	海外	%	合計	%
ホスピタル医療器	39,288	23,474	62,762	39,232	-0.1%	21,653	-7.8%	60,885	-3.0%
医薬品類	30,624	26	30,650	33,757	10.2%	7	-73.4%	33,764	10.2%
腹膜透析関連	5,203	-	5,203	4,983	-4.2%	-	-	4,983	-4.2%
糖尿病関連	10,577	845	11,422	10,943	3.5%	987	16.8%	11,931	4.5%
在宅医療関連	3,010	-	3,010	3,103	3.1%	-	-	3,103	3.1%
ホスピタル商品群 合計	88,702	24,345	113,048	92,020	3.7%	22,648	-7.0%	114,669	1.4%
カテーテルシステム	18,567	43,828	62,395	21,013	13.2%	46,324	5.7%	67,338	7.9%
人工心肺システム	6,535	21,269	27,804	6,618	1.3%	19,539	-8.1%	26,157	-5.9%
人工血管	0	6,047	6,046	1,655	-	6,013	-0.6%	7,668	26.8%
心臓・血管領域商品群 合計	25,101	71,144	96,246	29,286	16.7%	71,877	1.0%	101,164	5.1%
輸血関連商品群 合計	6,780	11,435	18,215	7,195	6.1%	10,725	-6.2%	17,921	-1.6%
ヘルスケア商品群 合計	3,574	441	4,015	4,630	29.6%	511	16.0%	5,142	28.1%
総合計	124,158	107,367	231,526	133,134	7.2%	105,763	-1.5%	238,897	3.2%

(期中平均為替レート)

(US\$1=¥ 102.92)
(EUR1=¥ 151.07)

(US\$1=¥93.61)
(EUR1=¥133.03)

参考情報

(単位:百万円)

	2009年3月期 第3四半期累計	2010年3月期 第3四半期累計	2010年3月期 見通し
研究開発費	12,169	12,634	17,500
減価償却費	14,641	14,533	21,000
設備投資額	13,433	13,632	23,000

※テルモが開示する情報のうち、業績予想ならびに将来予測は、現時点で入手可能な限られた情報に基づき、テルモで判断した予想であり、潜在的なリスクや不確実性が含まれています。そのため様々な要因により、実際の業績等が変動する可能性があることをご承知おきください。実際の業績に影響を与える重要な要素には、テルモの事業領域を取り巻く経済情勢、為替レートの変動、競争状況などがあります。