



2009年3月期 第3四半期 説明会資料

連結決算の概要

テルモ株式会社

代表者 代表取締役 社長

高橋 晃

問合せ先責任者 広報室長

羽田野 彰士

TEL : 03-3217-6550

E-mail : kouhou_terumo01@terumo.co.jp

URL : <http://www.terumo.co.jp/>

平成21年1月29日

決算概要

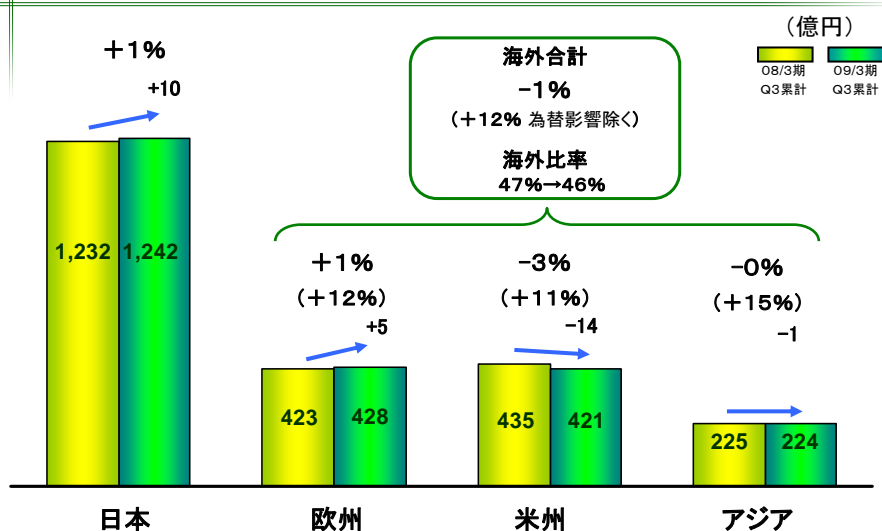
(億円)

	08/3期Q3累計	09/3期Q3累計	増減率
売上高	2,314	2,315	0%
粗利益(率)	1,275 (55.1%)	1,234 (53.3%)	-3%
販管費(率)	751 (32.4%)	779 (33.6%)	4%
営業利益(率)	524 (22.7%)	455 (19.7%)	-13%
経常利益(率)	529 (22.9%)	427 (18.5%)	-19%
純利益	348	287	-17%
期中平均レート	US\$ 117円 EUR 163円	103円 12.3%円高 151円 7.2%円高	

TERUMO®

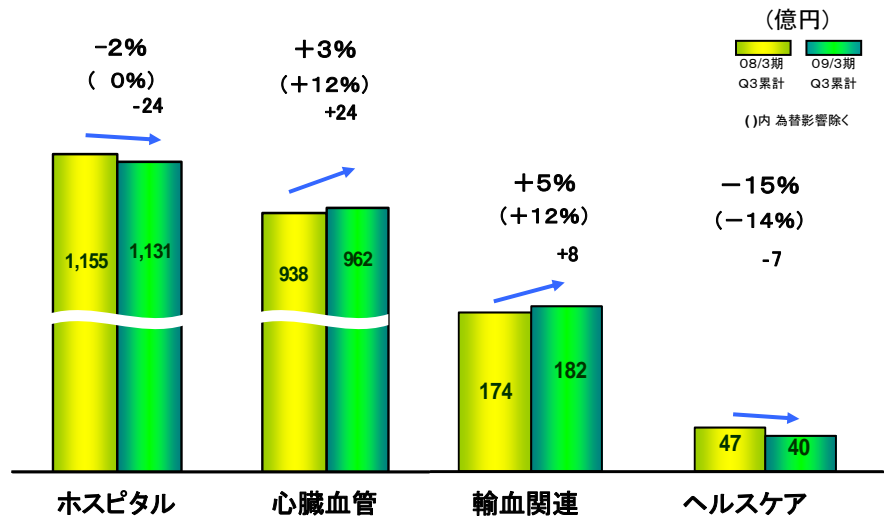
売上高(地域別)

現地通貨ベースで海外2桁成長



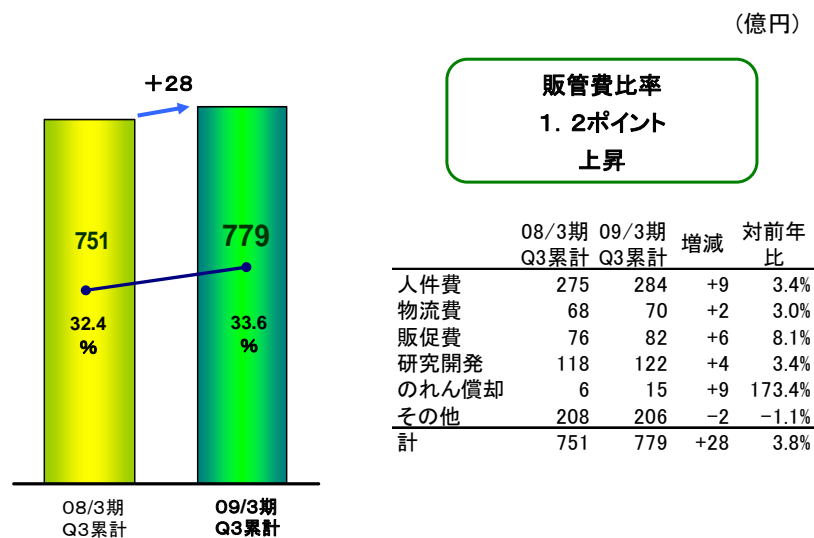
TERUMO®

売上高（商品群別） 円高下、心臓血管と輸血は成長



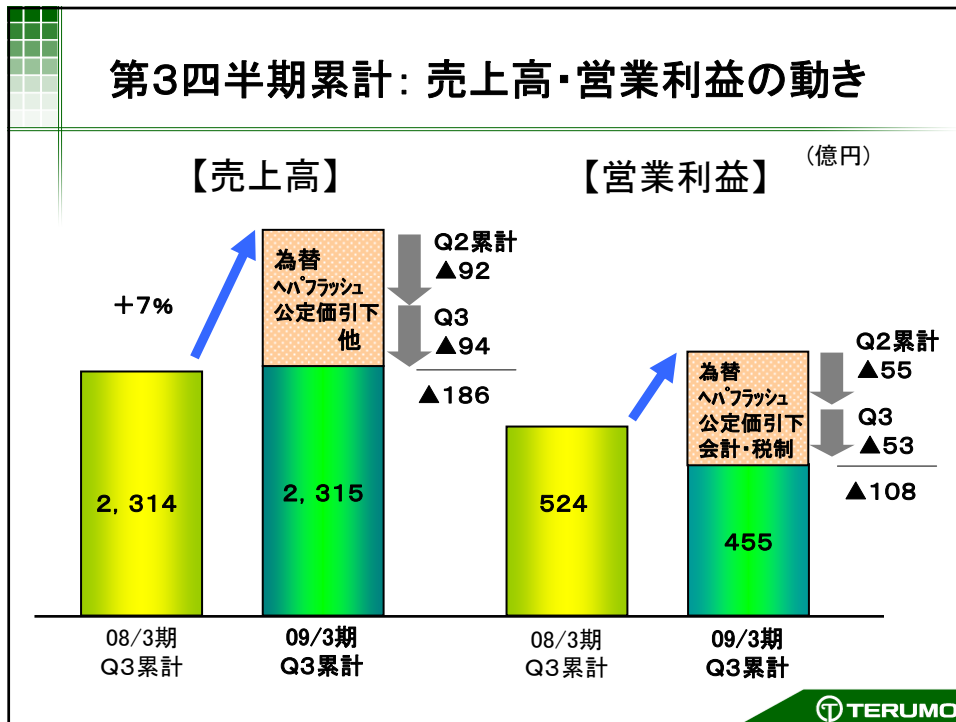
TERUMO®

販管費 販売・管理・開発の強化、のれん代により増加



TERUMO®

第3四半期累計：売上高・営業利益の動き



業績見通し

	09/3期 Q3累計実績	09/3期 年間見通し	(億円) 前回見通し
売上高	2,315	3,000	3,100
営業利益(率)	455(19.7%)	530(17.7%)	620(20.0%)
経常利益(率)	427(18.5%)	485(16.2%)	610(19.7%)
当期純利益	287	325	400
期中平均レート	US\$ 103円 EUR 151円	99円 141円	101円 144円
		<div style="border: 2px solid red; padding: 5px;"> Q4想定レート US\$ 87円 EUR 113円 </div>	下期想定レート US\$ 95円 EUR 125円

TERUMO

2009年3月期 第3四半期 財務・業績 補足資料

セグメント別売上概況

(単位:百万円)

%=前年同期比

	2009年3月期 第3四半期累計						2009年3月期 見通し					
	国内	%	海外	%	合計	%	国内	%	海外	%	合計	%
ホスピタル医療器	39,288	2.7%	23,474	-11.7%	62,762	-3.2%	50,890	0.4%	29,150	-17.2%	80,040	-6.8%
医薬品類	30,624	-4.1%	26	-36.7%	30,650	-4.1%	39,900	-3.7%	50	-21.9%	39,950	-3.7%
腹膜透析関連	5,203	-4.2%	-	-	5,203	-4.2%	6,700	-5.8%	-	-	6,700	-5.8%
糖尿病関連	10,577	9.2%	845	5.8%	11,422	9.0%	14,200	11.6%	1,050	4.6%	15,250	11.1%
在宅関連	3,010	10.6%	-	-	3,010	10.6%	4,000	6.2%	-	-	4,000	6.2%
ホスピタル商品群 合計	88,702	0.8%	24,345	-11.2%	113,048	-2.1%	115,690	0.0%	30,250	-16.7%	145,940	-4.0%
カテーテルシステム	18,567	7.6%	43,828	8.1%	62,395	8.0%	25,680	11.5%	56,150	3.9%	81,830	6.2%
人工心肺システム	6,535	0.2%	21,269	-2.6%	27,804	-1.9%	8,900	-0.1%	26,800	-8.3%	35,700	-6.4%
人工血管	0	-100.0%	6,047	-7.4%	6,046	-21.3%	120	-87.3%	7,950	-7.6%	8,070	-15.5%
心臓・血管領域商品群 合計	25,101	0.7%	71,144	3.2%	96,246	2.6%	34,700	5.5%	90,900	-1.1%	125,600	0.7%
輸血関連商品群 合計	6,780	11.3%	11,435	0.8%	18,215	4.5%	9,060	5.7%	14,200	-5.2%	23,260	-1.2%
ヘルスケア商品群 合計	3,574	-13.8%	441	-21.9%	4,015	-14.8%	4,550	-13.9%	650	-16.7%	5,200	-14.2%
総合計	124,158	0.8%	107,367	-0.8%	231,526	0.0%	164,000	1.0%	136,000	-5.5%	300,000	-2.1%

(期中平均為替レート)

(US\$1=¥102.92)
(EUR1=¥151.07)

(US\$1=¥99)
(EUR1=¥141)

参考情報

(単位:百万円)

	2008年3月期 第3四半期	2009年3月期 第3四半期	2009年3月期 見通し
研究開発費	11,773	12,169	17,000
減価償却費	13,326	14,641	20,000
設備投資額	11,094	13,433	20,000

※本資料に記載されている業績予想ならびに将来予測は、現時点で入手可能な情報に基づき、当社で判断した予想であり、潜在的なリスクや不確実性が含まれています。そのため様々な要因の変化により、実際の業績が、記載されている予想・見通しとは異なる場合があります。実際の業績に影響を与える重要な要素には、当社の事業領域を取り巻く経済情勢、為替レート、競争状況などがあります。