



2008年3月期 決算説明会資料

連結決算の概要

テルモ株式会社

代表者 代表取締役社長 高橋 晃

問合せ先責任者 広報室長 羽田野 彰士

TEL : 03-3217-6550

E-mail : ccd@terumo.co.jp

URL : <http://www.terumo.co.jp/>

平成 20 年 4 月 30 日

增收增益 & 2桁伸長を達成

(億円)

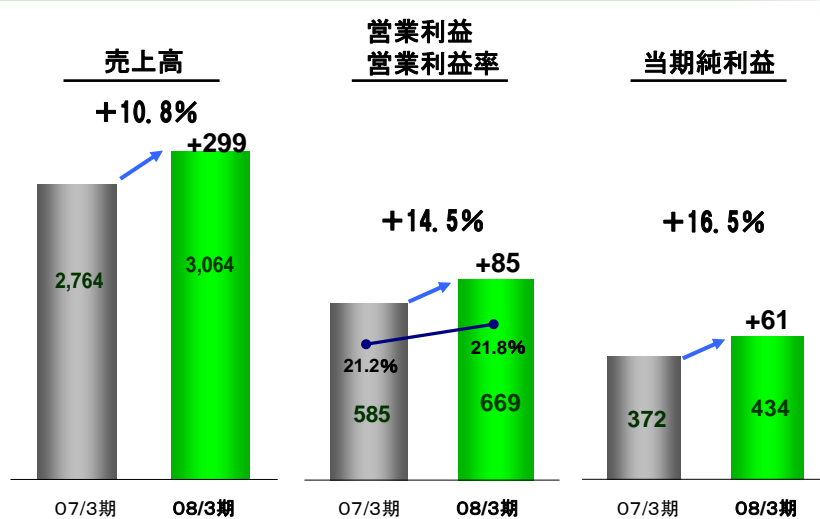
	07/3期	08/3期	増減率
売上高	2,764	3,064	11%
粗利益(率)	1,533 (55.5%)	1,682 (54.9%)	10%
販管費(率)	949 (34.3%)	1,013 (33.1%)	7%
営業利益(率)	585 (21.2%)	669 (21.8%)	15%
経常利益(率)	580 (21.0%)	642 (21.0%)	11%
当期純利益	372	434	17%

期中平均レート US\$ 117 円 114 円 2.2% 円高
 EUR 150 円 162 円 7.7% 円安

TERUMO®

2008年3月期 財務状況

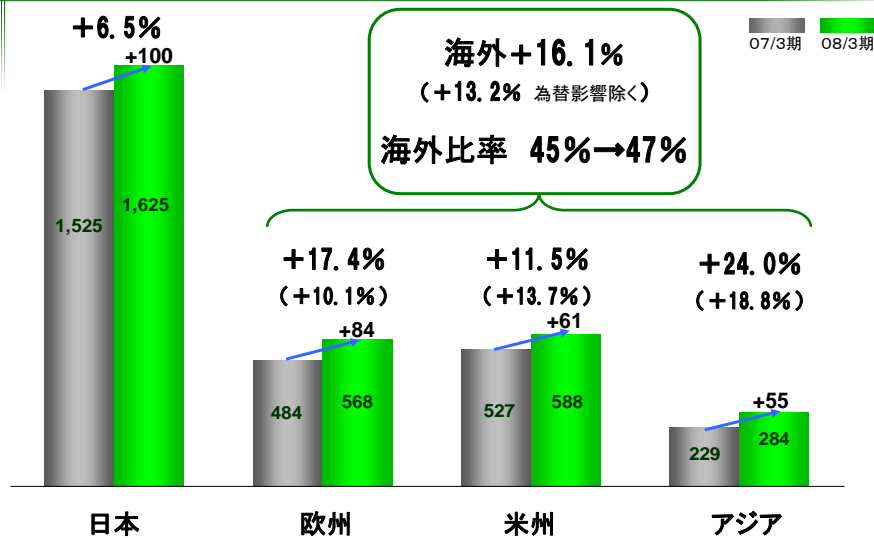
(億円)



TERUMO®

売上高（エリア別）

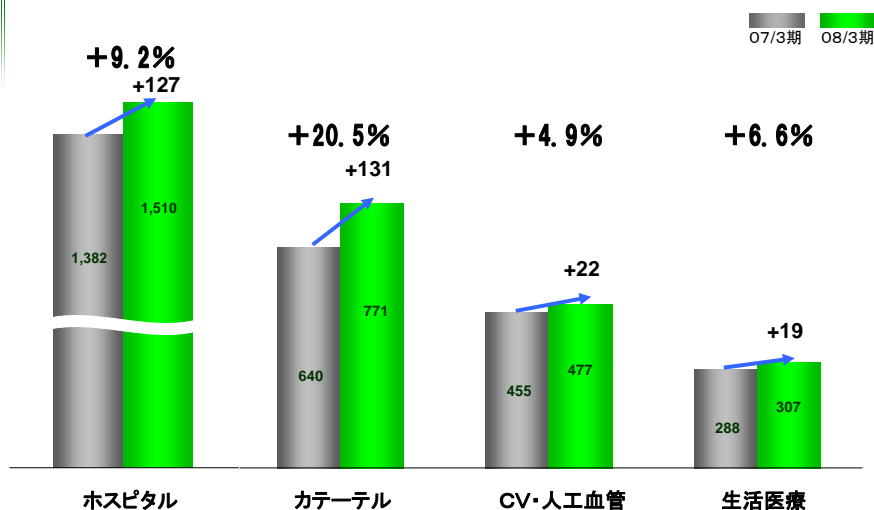
（億円）



TERUMO®

売上高（商品群別）

（億円）



TERUMO®

2008年3月期 期末決算 補足資料

セグメント別売上概況

(単位:百万円)

%=前年同期比

	2008年3月期 期末						2009年3月期 見通し					
	国内	%	海外	%	合計	%	国内	%	海外	%	合計	%
ホスピタル医療器	50,683	4.4%	35,230	14.9%	85,914	8.5%	52,600	3.8%	33,700	-4.3%	86,300	0.4%
医薬品類	41,432	6.5%	64	40.2%	41,496	6.6%	40,900	-1.3%	100	56.3%	41,000	-1.2%
輸血関連	8,569	28.9%	14,974	11.4%	23,544	17.2%	9,600	12.0%	15,000	0.2%	24,600	4.5%
ホスピタル商品群合計	100,685	7.0%	50,270	13.9%	150,955	9.2%	103,100	2.4%	48,800	-2.9%	151,900	0.6%
カテーテルシステム	23,025	12.8%	54,059	24.1%	77,084	20.5%	23,800	3.4%	61,300	13.4%	85,100	10.4%
人工心肺システム	8,911	0.4%	29,211	8.2%	38,122	6.3%	9,200	3.2%	28,600	-2.1%	37,800	-0.8%
人工血管	943	-43.6%	8,604	8.7%	9,547	-0.4%	1,000	6.0%	8,800	2.3%	9,800	2.7%
心臓・血管領域商品群合計	32,879	6.2%	91,875	17.1%	124,754	14.0%	34,000	3.4%	98,700	7.4%	132,700	6.4%
腹膜透析関連	7,109	-1.5%	-	-	7,109	-1.5%	7,300	2.7%	-	-	7,300	2.7%
糖尿病関連	13,144	13.1%	1,004	79.9%	14,149	16.2%	14,600	11.1%	1,400	39.4%	16,000	13.1%
その他	8,630	0.5%	780	-0.4%	9,411	0.4%	9,300	7.8%	800	2.6%	10,100	7.3%
生活医療商品群合計	28,885	5.3%	1,785	33.0%	30,670	6.6%	31,200	8.0%	2,200	23.2%	33,400	8.9%
総合計	162,450	6.5%	143,930	16.1%	306,381	10.8%	168,300	3.6%	149,700	4.0%	318,000	3.8%

(期中平均為替レート)

(\$1=¥114.4)
(EUR1=¥161.6)

(\$1=¥100)
(EUR1=¥155)

参考情報

(単位:百万円)

	2007年3月期 期末	2008年3月期 期末	2009年3月期 見通し
研究開発費	16,792	15,754	18,000
減価償却費	15,514	17,812	21,000
設備投資額	18,285	15,694	24,000
フリーキャッシュフロー	23,205	41,613	
<small>フリーキャッシュフロー=営業CF+投資CF</small>			
一株当たり期末(当期)純利益(円)	185.00	220.30	232.04

※本資料に記載されている業績予想ならびに将来予測は、現時点で入手可能な情報に基づき、当社で判断した予想であり、潜在的なリスクや不確実性が含まれています。そのため様々な要因の変化により、実際の業績が、記載されている予想・見通しとは異なる場合があります。実際の業績に影響を与える重要な要素には、当社の事業領域を取り巻く経済情勢、為替レート、競争状況などがあります。