



2008年3月期 第1四半期 説明会資料

## 財務・業績の概要（連結）

### テルモ株式会社

代表者 代表取締役 社長

高橋 晃

問合せ先責任者 広報室長

君島 邦雄

**TEL : 03-3217-6550**

**E-mail : [ccd@terumo.co.jp](mailto:ccd@terumo.co.jp)**

**URL : <http://www.terumo.co.jp/>**

平成19年7月25日

## 増収 増益 2桁伸長

(億円)

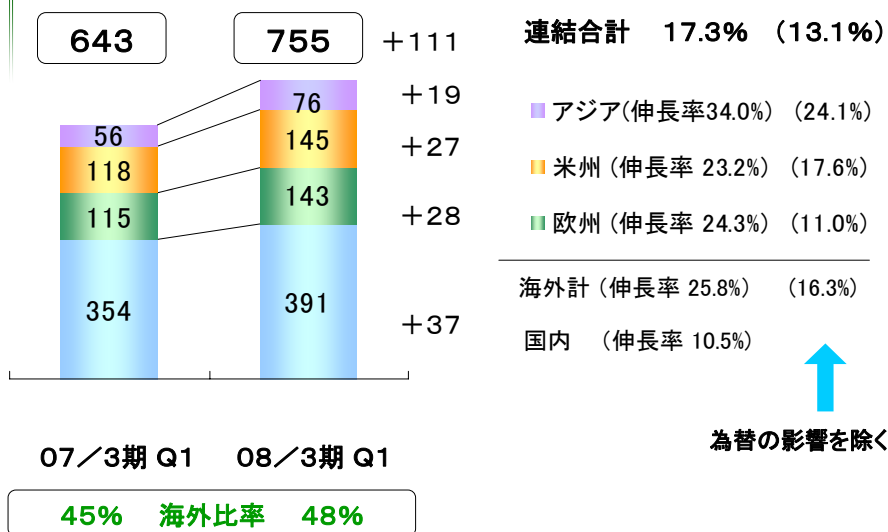
	07/3期 Q1	08/3期 Q1	増減率
売上高	643	755	17.3%
粗利益(率)	359 (55.7%)	415 (55.0%)	15.7%
販管費(率)	224 (34.8%)	245 (32.5%)	9.4%
営業利益(率)	135 (20.9%)	170 (22.5%)	26.2%
経常利益(率)	135 (20.9%)	186 (24.6%)	38.2%
当期純利益	80	131	63.4%

期中平均レート US\$ 115円 121円 5.5%円安  
EUR 144円 163円 13.2%円安



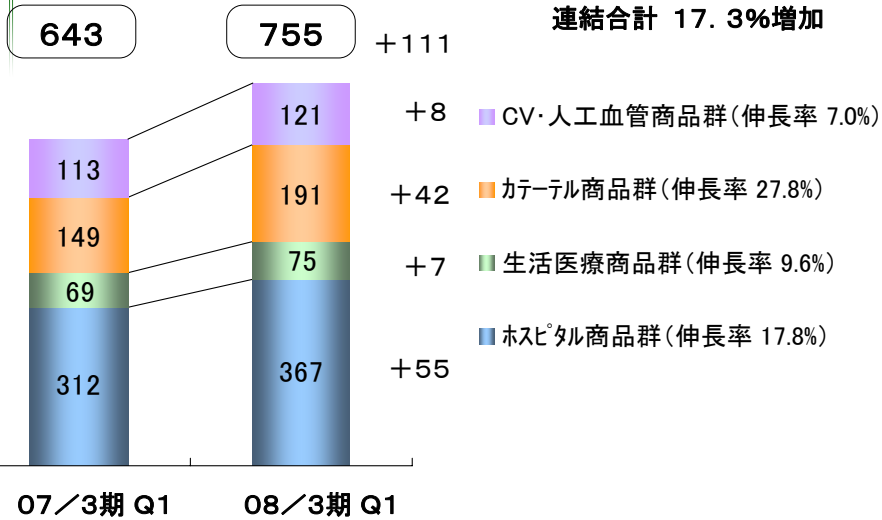
## 売上高(エリア別)

(億円)



## 売上高(商品群別)

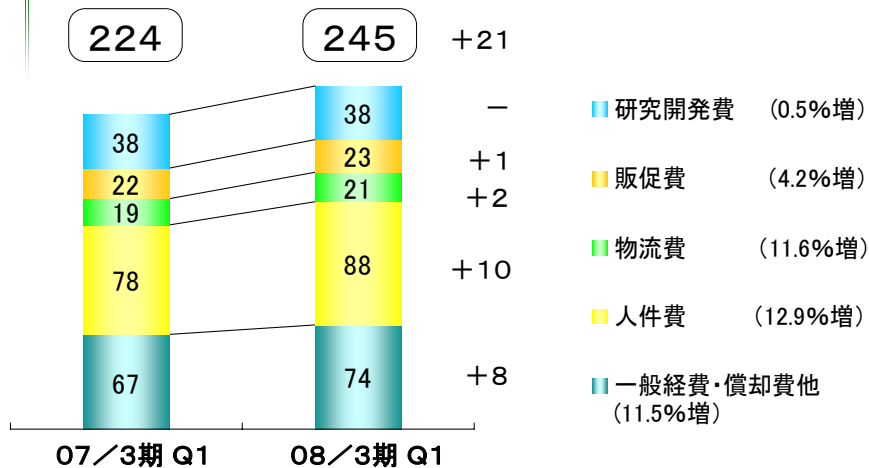
(億円)



TERUMO

## 販管費の内訳

(億円)



34.8% 販管費比率 32.5%

2.3ポイント減

TERUMO

## 2008年3月期 第1四半期 財務・業績 補足資料

### セグメント別売上概況

(単位:百万円)

%=前年同期比

	2008年3月期 第1四半期						2008年3月期 見通し					
	国内	%	海外	%	合計	%	国内	%	海外	%	合計	%
ホスピタル医療器	11,763	5.8%	8,928	27.9%	20,691	14.3%	48,800	0.5%	31,450	2.6%	80,250	1.3%
医薬品類	10,167	16.5%	7	20.2%	10,175	16.5%	42,600	9.5%	60	33.3%	42,660	9.6%
輸血関連	2,078	81.4%	3,772	18.1%	5,850	34.8%	9,220	38.8%	14,670	9.1%	23,890	18.9%
ホスピタル商品群合計	24,008	14.4%	12,708	24.8%	36,716	17.8%	100,620	7.0%	46,180	4.6%	146,800	6.2%
カテーテルシステム	5,521	7.4%	13,586	38.5%	19,108	27.8%	22,500	10.2%	50,900	16.8%	73,400	14.7%
人工心肺システム	2,074	-11.8%	7,527	14.4%	9,601	7.5%	9,300	4.8%	30,000	11.1%	39,300	9.6%
人工血管	439	5.9%	2,074	4.8%	2,514	5.0%	1,600	-4.3%	8,500	7.4%	10,100	5.3%
心臓・血管領域商品群合計	8,035	1.6%	23,189	26.2%	31,224	18.8%	33,400	7.9%	89,400	13.9%	122,800	12.2%
腹膜透析関連	1,769	-2.2%	-	-	1,769	-2.2%	7,200	-0.2%	-	-	7,200	-0.2%
糖尿病関連	3,168	18.4%	286	63.1%	3,454	21.1%	13,000	11.8%	750	34.4%	13,750	12.9%
その他	2,127	5.0%	177	-2.4%	2,304	4.4%	8,650	0.7%	800	2.2%	9,450	0.8%
生活医療商品群合計	7,064	8.5%	463	29.7%	7,528	9.6%	28,850	5.2%	1,550	15.5%	30,400	5.7%
総合計	39,108	10.5%	36,361	25.8%	75,469	17.3%	162,870	6.8%	137,130	10.6%	300,000	8.5%

(期中平均為替レート)

(\$1=¥120.82)  
(EUR1=¥162.75)

(\$1=¥115.00)  
(EUR1=¥150.00)

### 参考情報

(単位:百万円)

	2007年3月期 第1四半期	2008年3月期 第1四半期	2008年3月期 見通し
研究開発費	3,826	3,844	17,000
減価償却費	3,773	4,085	19,000
設備投資額	4,023	2,179	20,000

※本資料に記載されている業績予想ならびに将来予測は、現時点で入手可能な情報に基づき、当社で判断した予想であり、潜在的なリスクや不確実性が含まれています。そのため様々な要因の変化により、実際の業績が、記載されている予想・見通しとは異なる場合があります。実際の業績に影響を与える重要な要素には、当社の事業領域を取り巻く経済情勢、為替レート、競争状況などがあります。